



hermanos
garcía
REMOLQUES

REMOLQUES SERIE GIGANTE HEAVY RANGE TRAILERS



tridem

TRIDEM



PT-26.2

Modulares
Estandar
Standard
modular
trailers

PT-26.2

Modulares
Estandar
Standard
modular
trailers



PT-26.2

Bañera
Bin-type
trailer

PT-26.22

Bañera
Bin-type
trailer



MODELO
DIMENSIONES EJE Y TAMBOR
MODELO DE NEUMÁTICOS
TIPO DE NEUMÁTICOS
MODULARES
CAPACIDAD (M3)
DIMENSIONES EXTERIORES
ALTURA DE CAJA
ANCHURA INTERIOR
BAÑERAS
CAPACIDAD (M3)
DIMENSIONES EXTERIORES
ALTURA DE CAJA
APERTURA TRASERA

MODEL
DIMENSIONS OF AXLES AND DRUMS
MODEL OF TYRES
TYPE OF TYRES
MODULAR TRAILERS
CAPACITY (M3)
EXTERIOR DIMENSIONS
BOX HEIGHT
BACK DOOR
BIN-TYPE TRAILERS
CAPACITY (M3)
EXTERIOR DIMENSIONS
BOX HEIGHT
BACK DOOR

PT-26.20	PT-26.22
90# 350 X 60	100# 350 X 60
385/65R22.5	385/65R22.5
RENOVADO RETREAD	RENOVADO RETREAD
ESTANDAR/ MIXTOS STANDARD/MIXED	E / M STANDARD/MIXED
22.8 / 25.1	25 / 27.5
655 - 254	715 - 254
90+60 / 90+70	90+60 / 90+70
237 / 245	237 / 245
22.5	24.5
680/660 - 255	740/720 - 255
160	160
HIDRÁULICA HYDRAULIC	HIDRÁULICA HYDRAULIC

DETALLES DETAILS



Apertura automática modulares Automatic door



Apertura hidráulica Hydraulic door



Cierre de barra Tir lock



Doble cierre Double lock



Bisagra Hinge



Apertura hidráulica Hydraulic opening



Apoyo hid. y Bomba manual Hydraulic foot and manual pump



Deposito y cajón de herramientas Water tank and tool box



Guardabarros Mudguards



Grifo Tap



Goma Rubber



Balconcillo Front small balcony



Lona barra lateral Canvas lateral bar



Lona longitudinal Longitudinal canvas



Freno hidráulico Hydraulic brake



Freno neumático Pneumatic brake



Freno mixto Mixed brake



Chasis tubo estructural (tridem) Structural tube chassis (tridem)

Chasis st-52 (giratorio) ST-52 (revolving) chassis

Suspensión hidráulica Hydraulic suspension

Giratorio modular Modular revolving axle

Salas de fábrica
Factory's rooms

Sala robotizada
Robotized room



Sala de granalla
Metallic grit blasting room



Sala de pintura
Painting room



RUEDAS TYRES



385/65 R22.5
Radial Radial


385/55 R22.5
Radial Radial

435/50 R19.5
Radial Radial

445/65 R22.5
Radial Radial

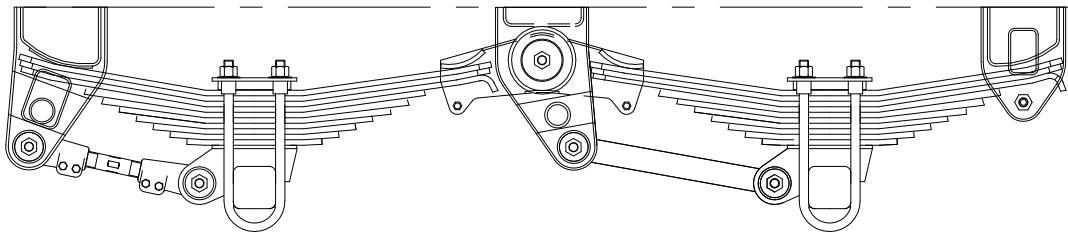
550/60-22.5
Flotación Flotation

560/60 R22.5
Radial Radial

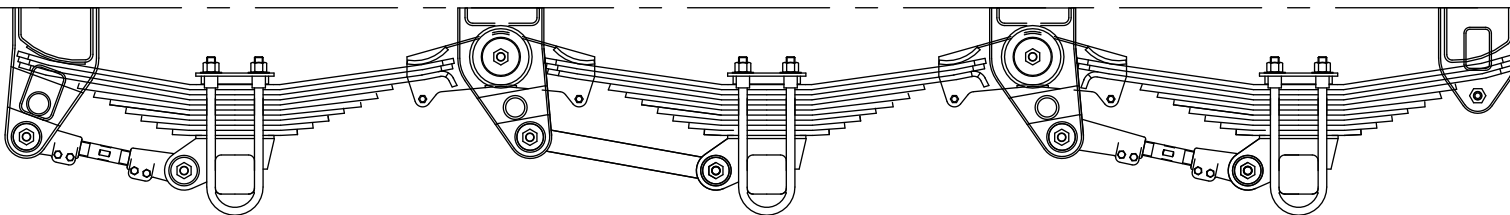


Tridem tensores Tridem with tensores

PLANOS PLANS



TANDEM



TRIDEM

EQUIPAMIENTO

EQUIPMENT

EQUIPAMIENTO DE SERIE

Apertura hidráulica + uñas automáticas + manual en bañeras
Apoyo hidráulico con bomba manual
Ballestas de amortiguación multihoja
Ballesta en lanza (modelos tridem)
Basculantes con cilindro central adelantado
Caja cónica en bañeras
Chasis inferior acero ST - 52 (modelos giratorio)
Chasis inferior tubo estructural (modelos tridem)
Chasis superior tubo estructural
Cierre de barra tipo tir en modulares estandar
Cierre doble integrado con gomas en modulares mixtos
Ejes de I20 # de velocidad con levas regulables (PT-26.2, PT-26.4, P-26.2 Y P-26.4)
Lanza regulable en altura
Modulo delantero desmontable en modulares mixtos
Pintura al horno previo granallado
Puerta trasera 2 posiciones en modulares estandar
Puerta trasera 3 posiciones en modulares mixtos
Suspensión tandem 4 ballestas con tensores en 2º y 3º eje (modelos giratorio)
Suspensión tridem 6 ballestas con tensores (modelos tridem)
Trampilla trasera

STANDARD EQUIPMENT

Hydraulic door + security closing system + manual door on bin-type trailers
Hydraulic foot with manual pump
Multileaves spring suspension
Sprung drawbar (Tridem models)
Dumpers with advanced central cylinder
Conical box on bin-type trailers
Lower chassis of ST-52 steel (revolving models)
Structural tube lower chassis (Tridem models)
Structural tube upper chassis
Tir lock on standard modular trailers
Double lock integrated with rubber on mixed modular trailers
Axles with I20 # and adjustable cams (PT.26.2, PT-26.4, P-26.2 and P-26.4)
Adjustable drawbar
Removable front module on mixed modular trailers
Oven baked finish paint applied after metallic grit blasting
2 positions back door on standard modular trailers
3 positions back door on mixed modular trailers
Tandem suspension with 4 springs with tensors on the 2nd and 3rd axles (revolving models)
Tridem suspension with 6 springs with tensors (Tridem models)
Trap door

ACCESORIOS OPCIONALES

Aletas guardabarros termoplásticos
Apoyos traseros manuales (modelos tridem)
Arquillos de lona
Balconcillo delantero plegable
Bomba auxiliar hidráulica (manual / eléctrica)
Cajón de herramientas y depósito de agua
Carril y goma para líquidos
Cilindro frontal (giratorio)
Corrector de eje auto-direccional
Eje ó ejes auto-direccionales hidráulicos
Ejes de velocidad levas regulables
Ejes direccionales forzados hidráulicos (modelos tridem)
Frenos de aire ó mixtos
Ganchos de atar
Grifo ó llave de 3" en bañeras
Laterales de 200 mm en bañeras
Lona de pvc manual, de barra lateral ó longitudinal
Neumáticos diferentes tipos ó modelos
Pintura E-poxi alimentario en bañeras
Puerta trasera de 3 posiciones en modulares estandar
Puerta trasera automática | hidráulica en modulares
Protección de pilotos
Rotativo
Suspensión en ejes hidráulica ó neumática
Triple-lateral de 300 mm en modulares estandar

OPTIONAL EQUIPMENT

Mudguard - thermoplastic wings
Manual back feet (Tridem models)
Arches for canvas
Folding front small balcony
Hydraulic auxiliary pump (manual / electrical)
Tool box and water deposit
Slide and rubber for liquids
Front cylinder (revolving models)
Stabilizer for self-steering axle
Hydraulic self-steering axle or axles
Axles with adjustable cams
Hydraulic forced steering axles (Tridem models)
Air or mixed brakes
Hooks for tying
Tap or valve 3 inches for bin-type trailers
200mm modules for bin-type trailers
Manual PVC canvas with lateral or longitudinal bar
Different types or models of tyres
E-POXI alimentary paint inside
3 positions back door for standard modular trailers
Automatic / hydraulic back door for modular trailers
Pilot light protection
Rotor light
Hydraulic or pneumatic suspension
Triple-module of 300mm for standard modular trailers



LÍDERES EN CALIDAD

LEADERS IN QUALITY



Ctra. Cogeces del Monte, Km 0,5
47300 Peñafiel - Valladolid (ESPAÑA)

Telf: +34 983 880 011 · Fax: +34 983 881 465

r@remolqueshnosgarcia.com

www.remolqueshnosgarcia.com

DISTRIBUIDOR DEALER

